



使用指引

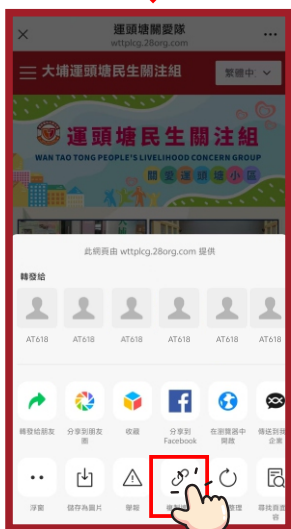
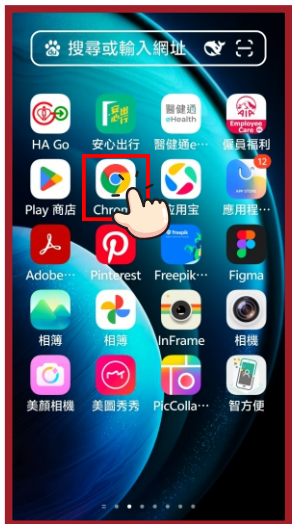
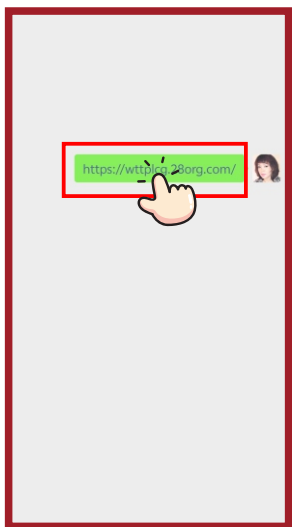
大埔區
運頭塘民生關注組



目錄

添加至桌面指引 - - - - -	1
修改密碼與退出登錄 - - - - -	2
上傳banner與跳動廣告 - - - - -	3
組織概覽 - - - - -	4
活動通告 - - - - -	5
活動花絮 - - - - -	6
社區資訊 - - - - -	7
義工申請 - - - - -	8
聯繫我們 - - - - -	9
組織架構 - - - - -	10
各類通訊 - - - - -	11
項目管理 - - - - -	12
會議記錄 - - - - -	13
行政管理 - - - - -	14
財務會計 - - - - -	15

1. 添加至桌面指引 (一)



1. 添加至桌面指引(二)



1. 添加至桌面指引(三)



2.修改密碼與退出登錄



退出登錄



圖4

3.上傳banner與跳動廣告




圖5

點擊添加背景可以選擇自己需要的banner上傳



圖6

4.組織概覽



圖7

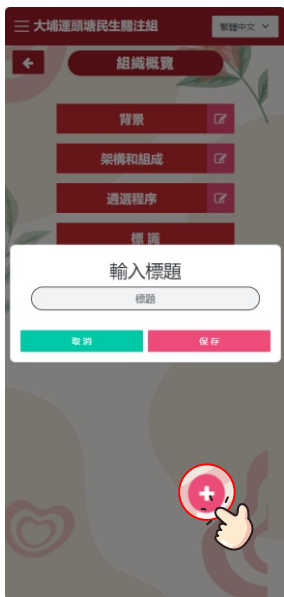


圖8



圖9



圖10

5.活動通告



圖 11



圖 14

過期的公告頁面會變成灰色



圖 12



圖 13

6.活動花絮



7. 社區資訊



圖19



圖22



圖20



圖21

8. 義工申請



圖23



圖24



圖27



圖25



圖26


9. 聯係我們



圖28



圖29



10.組織架構



圖30



圖31



圖32

11.各類通訊



義工申請通過後自動跳落義工通訊

12. 項目管理



圖34



圖35



圖36



圖37

12. 項目管理——項目信息



圖38



圖39



圖40

12. 項目管理——物資預算



圖41



圖42



圖43

12. 項目管理——跟進事項



圖45




圖49



圖46



圖47



圖48

12. 項目管理——收支記錄



圖50



圖53

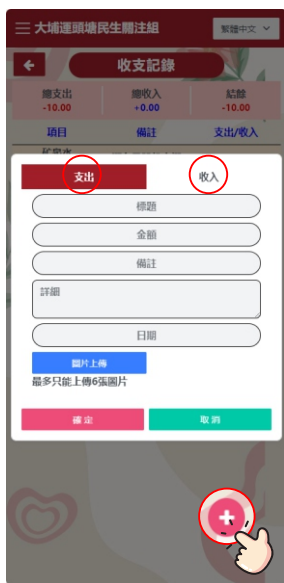


圖51



圖52



12. 項目管理——活動相冊



12. 項目管理——活動總結



圖58

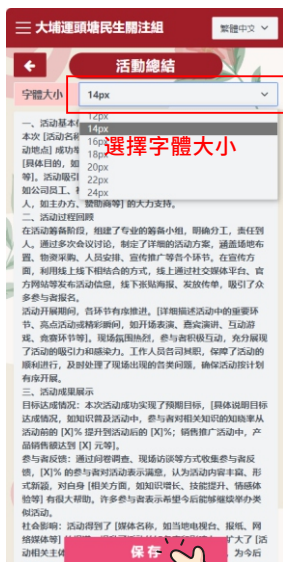


圖59

12. 項目管理——證書



圖60



圖61



圖63



圖62

保存過的圖片可以在歷史記錄中使用

20.会议记录



圖64




圖68



圖69



圖65



圖66



圖67

20.会议记录

三 大埔運頭塘民生關注組 繁體中文

會議名稱 行政部例會(2)

日期 2025-04-24 開始時間

地點

出席

主持 記錄

結束時間 下次開會日期

會議內容 刪除內容

(1)

添加附件 可添加文件或圖片

最多只能上傳6個附件

新建內容 保存 確認存檔

保存後能修改 確認後不能修改

圖70

21.行政管理—物資管理



圖71



圖72




圖73



圖74

21.行政管理—物资管理



21.行政管理—採購物資



圖78




圖79



圖81



圖80

21. 行政管理—資料管理



圖82



圖83



圖84



圖85

21.行政管理—資料管理




圖 86




圖 87



圖 88

21.行政管理—設備維護



圖89



圖90



圖92



圖91

21.行政管理—備忘錄



圖93



圖94



圖95

21.行政管理—名片



圖96



圖97




圖98

21. 行政管理—banner




21.行政管理—義工出席記錄



保存二維碼打印出來簽到

21.行政管理—義工出席記錄



排行



修改信息



22.財務會計



圖99



圖102



圖103



圖100



圖101

22.財務會計



圖 104



圖 105




圖 106

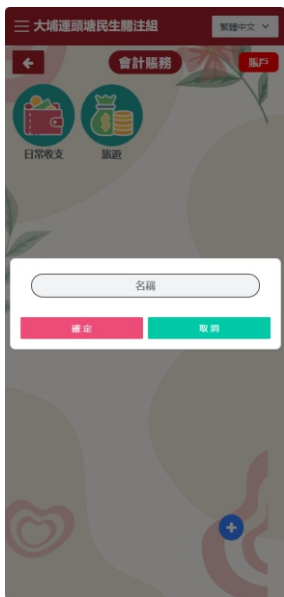


圖 107

22.財務會計




圖108



圖109



圖111



圖110

22.財務會計



圖112



圖113